

Basic
Unit 38

「人に～をさせる」などを 伝えよう

原形不定詞

Grade _____ Class _____ No. _____

Name _____

✓ POINT

■ 原形不定詞

① 「(人)に～をさせてあげる, するのを許す」と言うときは, <let+人+動詞の原形(原形不定詞)～>で表す。

▶ My parents **let my sister study** abroad. 両親は私の姉[妹]の留学を許しました(留学をさせてあげた)。

▶ **Let me try** again. もう一度挑戦させてください。

② 「(人)に～をさせる」と言うときは, <make+人+動詞の原形(原形不定詞)～>で表す。

▶ Mr. Brown **made the students read** the difficult book. ブラウン先生は生徒たちにその難解な本を読ませました。

▶ This movie always **makes me cry**. この映画はいつも私を泣かせます。

③ 「(人)が～するのを手伝う」「(人)が～するのに役立つ」と言うときは, <help+人+動詞の原形(原形不定詞)～>で表す。

▶ I **helped my grandmother carry** the bag. 私は祖母がかばんを運ぶのを手伝いました。

▶ We will **help you move** the table. 私たちがテーブルを移動するのを手伝いますよ。

1

映像の内容を思い出そう!

映像から聞き取って, (1) ~ (3) に入る英語を下のA~Oからそれぞれ選んで書きましょう。

解答欄

*Visitor: Excuse me, could you (1) **me search** for some books?

*Librarian: Sure. What kind of books are you searching for?

Visitor: Uh Books that **make me cry**.

Librarian: Books that **make you cry**!?

Then, how about this book? It's a story about a boy and a dog. I've read it many times. Every time I read it, it (2) **me cry**.

Visitor: Sounds interesting. I'll borrow it.

Librarian: OK, if you need help, (3) **me know**.

Visitor: Thank you.

(1)	
(2)	
(3)	

*visitor: 来館者 *librarian: 図書館司書

A have I help U leave E let O makes

2

どのように表現すればよいか考えよう！

2人の会話が成り立つように、 内の語を必要があれば適切な形に変え、下線部に書きましょう。(変える必要がない場合は、そのまま書きましょう。)







carry help let make feel use

- (1) **A**: Your bag looks so heavy. _____ me _____ it for you.
B: Oh, you're so nice.
- (2) **A**: I don't like summer. Hot weather always _____ me _____ tired.
B: Actually I can't stand cold weather.
- (3) **A**: Jack, will you _____ me _____ the computer?
B: Sure, mom. Wait for a second.

3

「人に～をさせる」などを伝えよう！

下線部に英語を書いて、それぞれの会話の状況を説明しましょう。

- (1) Don't go to the party.   Oh, no.
Mark's mother Mark
Mark's mother didn't let _____ to the party.
- (2) You should try something new.
We can learn a lot by making mistakes.   Thank you, Mr. Hill. I'll try!
Mr. Hill Becky
Mr. Hill's words made _____ something new.
- (3) Oh, do you want to go to the city hall?
I can show you the way.
Follow me.   Thank you very much.
Sam Naoko
Sam helped _____ to the city hall.

4

英文の意味が伝わるように読んでみよう！

動画後半の Speaking Training 1 に登場する英文を確認しておきましょう。

It was very hot yesterday. My brother wanted to go to the swimming pool, but our parents didn't let him go alone. So, I took him out to the swimming pool. That made him happy and made me feel happy, too.

【英文の意味】昨日はとても暑かったです。弟がプールに行きたがったのですが、両親が弟を1人では行かせませんでした。それで、私が彼をプールに連れ出しました。弟は喜んでくれて、私も幸せな気分になりました。